

II KONFERENCJA
RADIOLOGICZNO-KLINICZNA
**WYMIENIMY
SIĘ WIEDZĄ
I DOŚWIADCZENIEM**

WARSZAWA
29-30 WRZEŚNIA 2017



KOMUNIKAT

II KONFERENCJA
RADIOLOGICZNO-KLINICZNA
**WYMIĘMY
SIĘ WIEDZĄ
I DOŚWIADCZENIEM**

WARSZAWA
29-30 WRZEŚNIA 2017



SZANOWNE PANIE, SZANOWNI PANOWIE DROGIE KOLEŻANKI, DRODZY KOLEDZY

w imieniu Komitetu Organizacyjnego oraz Naukowego, a także własnym, chciałem bardzo serdecznie zaprosić Państwa do wzięcia udziału w II edycji Konferencji Radiologiczno-Klinicznej, zatytułowanej:

WYMIĘMY SIĘ WIEDZĄ I DOŚWIADCZENIEM,

która odbędzie się 29-30 września 2017 r. w Warsaw Plaza Hotel w Warszawie, (ul. Łączyńny 5).

Już po raz drugi, chcemy w gronie ekspertów podjąć dyskusję z zakresu diagnostyki radiologicznej i kliniki pediatricznej. Podczas konferencji poruszone zostaną zagadnienia z wielu dziedzin medycyny- łączących spojrzenie radiologa i pediatry. Porozmawiamy na temat chorób wieku dziecięcego, o których wiedza zmieniła się znacząco w ostatnich latach.

BIURO ORGANIZACYJNE

Grupa Medica s.c.
ul. Pomorska 40, 91-408 Łódź
tel. 42 630-01-88, faks 42 630-07-74
biuro@grupamedica.pl
www.grupamedica.pl

TEMATY WIODĄCE KONFERENCJI:

- Stany zapalne stawów u dzieci
- Powiększone węzły chłonne obwodowe – problem kliniczny i radiologiczny
- Wybrane zagadnienia z endokrynologii dziecięcej
- Co nowego w diagnostyce chorób układu moczowego?
- Diagnostyka USG płuc- możliwości i miejsce w diagnostyce obrazowej płuc
- TK volumetryczne w pediatrii – redukcja dawki promieniowania, poprawa diagnostyki
- Kontrasty w pediatrii
- Tomosynteza w diagnostyce obrazowej

Wierzimy, że Nasze spotkanie będzie miejscem praktycznego zestawienia wiedzy i doświadczenia, które stanie się ważnym wsparciem w Państwa codziennej pracy z małym pacjentem.

Dodatkowo, zachęcamy do skorzystania z możliwości wzięcia udziału w **Warsztatach Tomografii Komputerowej "Ograniczenie napromieniowania dzieci – jak badać?"**.

Podczas zajęć, doświadczeni radiolodzy przedstawią współczesne algorytmy prowadzenia badań TK u dzieci, kładąc nacisk na redukcję napromieniowania przy zachowaniu wartości diagnostycznej.

Serdecznie zapraszamy Państwa do udziału w spotkaniu.



Przewodniczący Komitetu Naukowego
oraz Organizacyjnego Konferencji

Dr n. med. Michał Brzewski
Zakład Radiologii Pediatricznej,
Warszawski Uniwersytet Medyczny

II KONFERENCJA
RADIOLOGICZNO-KLINICZNA
**WYMIENMY
SIĘ WIEDZĄ
I DOŚWIADCZENIEM**

WARSZAWA
29-30 WRZEŚNIA 2017



ORGANIZATOR KONFERENCJI:

Zakład Radiologii Pediatricznej
Warszawskiego Uniwersytetu
Medycznego

PRZEWODNICZĄCY KOMITETU NAUKOWEGO ORAZ ORGANIZACYJNEGO:

Dr n. med. Michał Brzewski
Zakład Radiologii Pediatricznej,
Warszawski Uniwersytet Medyczny

MIEJSCE OBRAD:

Warsaw Plaza Hotel
ul. Łączyńny 5
02-820 Warszawa

BIURO ORGANIZACYJNE:



Grupa Medica s.c.
ul. Pomorska 40
91-408 Łódź
tel. 42 630-01-88/ fax 42 630-07-74
biuro@grupamedica.pl
www.grupamedica.pl

BIURO ORGANIZACYJNE

Grupa Medica s.c.
ul. Pomorska 40, 91-408 Łódź
tel. 42 630-01-88, faks 42 630-07-74
biuro@grupamedica.pl
www.grupamedica.pl

II KONFERENCJA
RADIOLOGICZNO-KLINICZNA
**WYMIENIMY
SIĘ WIEDZĄ
I DOŚWIADCZENIEM**

WARSZAWA
29-30 WRZEŚNIA 2017



PROGRAM


PIĄTEK, 29 WRZEŚNIA 2017

10:00-10:05   Rozpoczęcie konferencji
Dr Michał Brzewski

SESJA I – Stany zapalne stawów u dzieci

10:05-10:45   Diagnostyka obrazowa
Prof. Iwona Sudot-Szopińska

10:45-11:15   Klinika zapaleń stawów u dzieci
Prof. Zbigniew Żuber

11:15-11:30   Przerost maziówki stawów w przebiegu hemofilii
Dr Katarzyna Bokwa-Dąbrowska

11:30-12:00  Przerwa kawowa

SESJA II – Powiększone węzły chłonne obwodowe – problem kliniczny i radiologiczny

12:00-12:40   Powiększone węzły chłonne – opinia onkologa
Prof. Michał Matysiak



12:40-13:10   Powiększone węzły chłonne – spojrzenie radiologa
Dr Aleksandra Jakimów- Kostrzewa




13:10-13:20   Prezentacja firmowa



13:20-14:20  Lunch

SESJA III – Wybrane zagadnienia z endokrynologii dziecięcej

14:20-15:05   Kiedy u noworodka podejrzewać niedoczynność przysadkowo-podwzgórzową
Prof. Beata Pyrzak



15:05-15:25   Obraz radiologiczny osi przysadkowo- podwzgórzowej
Dr Michał Ciastoń

15:25-15:45    Wady narządów płciowych u noworodka – wskazania do diagnostyki hormonalne
Doc. Anna Kucharska

15:45-16:05   Diagnostyka obrazowa nadnerczy i narządów płciowych u noworodka
Dr Michał Brzewski



16:05-16:30  Przerwa kawowa

SESJA IV – Co nowego w diagnostyce chorób układu moczowego?

16:30-17:30   Algorytm postępowania w wybranych wadach układu moczowego
Dr Grażyna Krzemiń, Dr Agnieszka Szmigielska

17:30-17:50   Znaczenie badań urodynamicznych dla oceny funkcji dróg moczowych
Dr Hanna Szymanik-Grzelak

17:50-18:10   Urodynamiczna w urologii
Dr Stanisław Warchot

18:10-18:30   Nowe protokoły badania TK w urologii
Dr Przemysław Bombiński

18:30-19:00   Zalecenie PTNDz dotyczące zakażeń układu moczowego
Doc. Małgorzata Pańczyk-Tomaszewska



• **SOBOTA, 30 WRZEŚNIA 2017**

• **SESJA V – Diagnostyka USG płuc - możliwości i miejsce w diagnostyce obrazowej płuc**

- 09:00-09:20 • Fast+ Obrazowanie w stanach zagrożenia życia
Dr Michał Brzewski
- 09:20-10:00 • Badanie USG płuc
Dr Anna Perdeus
- 10:00-10:20 • USG płuc noworodka
- 10:20-10:50 • Tomosynteza, dual Energy- prezentacja firmowa
- 10:50-11:05 ☕ Przerwa kawowa

• **SESJA VI – TK volumetryczne w pediatrii - redukcja dawki promieniowania, poprawa diagnostyki**

- 11:05-11:20 • Prezentacja firmowa
- 11:20-11:40 • Zyski z badań volumetrycznych w pediatrii
Dr Michał Brzewski
- 11:40-12:00 • Badanie serca i wielkich naczyń
Dr Danuta Roik
- 12:00-12:20 • Diagnostyka płuc
Dr Justyna Komarnicka
- 12:20-12:45 ☕ Przerwa kawowa z przekąskami

• **SESJA VII – Kontrasty w pediatrii**

- 12:45-13:25 • Diagnostyka obrazowa okiem pediatrii
Prof. Teresa Jackowska
- 13:25-13:55 • Środki cieniujące w badaniach radiologicznych dzieci – nasze rekomendacje
Dr Katarzyna Czerwińska
- 13:55-14:15 • Kontrasty w pediatrii – prezentacja firmowa

• **SESJA VIII – Tomosynteza w diagnostyce obrazowej**

- 14:15-14:45 • Wykład na zaproszenie
- 14:45-15:00 • Tomosynteza w pediatrii- doświadczenia własne
- 15:00 • Zakończenie konferencji



PROGRAM WARSZTATÓW TOMOGRAFII KOMPUTEROWEJ

PIĄTEK, 29 WRZEŚNIA 2017

08.00- 10.00 **Warsztaty Tomografii Komputerowej**

Ograniczenie napromieniowania dzieci – jak badać?

Doświadczeni radiolodzy przedstawią współczesne algorytmy prowadzenia badań TK u dzieci, kładąc nacisk na redukcję napromieniowania przy zachowaniu wartości diagnostycznej.

- 08.00-08:30 ●●●●● Badania TK klatki piersiowej w onkologii
dr Danuta Roik
- 08.30-08.40 ●●●●● Pytania i odpowiedzi
- 08.40-09.10 ●●●●● Badania uro-TK
dr Przemysław Bombiński
- 09.10-09.20 ●●●●● Pytania i odpowiedzi
- 09.20-09.50 ●●●●● Pacjent urazowy – algorytmy badania TK
dr Tomasz Mosior
- 09.50-10.00 ●●●●● Pytania i odpowiedzi

SOBOTA, 30 WRZEŚNIA 2017

15.00- 17.00 **Warsztaty Tomografii Komputerowej**

Ograniczenie napromieniowania dzieci – jak badać?

Doświadczeni radiolodzy przedstawią współczesne algorytmy prowadzenia badań TK u dzieci, kładąc nacisk na redukcję napromieniowania przy zachowaniu wartości diagnostycznej.

- 15.00-15.30 ●●●●● Badania TK klatki piersiowej w onkologii
dr Danuta Roik
- 15.30-15.40 ●●●●● Pytania i odpowiedzi
- 15.40-16.10 ●●●●● Badania uro-TK
dr Przemysław Bombiński
- 16.10-16.20 ●●●●● Pytania i odpowiedzi
- 16.20-16.50 ●●●●● Pacjent urazowy – algorytmy badania TK
dr Tomasz Mosior
- 16.50-17.00 ●●●●● Pytania i odpowiedzi

REJESTRACJA

- on line – rejestracja na stronie www.grupamedica.pl
- faksem – formularz zgłoszeniowy należy wystąpić na numer 42 630 07 74
- mailem – skan formularza zgłoszeniowego można wystąpić na adres: konferencje@grupamedica.pl

OPLĄTY REJESTRACYJNE

Termin opłaty	● do 15.09.2017 r.	● od 16.09.2017r. do dnia konferencji
Udział w Konferencji	● 280 PLN	● 330 PLN
Udział w Konferencji- członkowie PLTR	● 250 PLN	● 300 PLN

Proponowane opłaty obejmują następujący zakres udziału:

- udział w obradach konferencji
- wstęp na teren wystawy sponsorskiej
- materiały konferencyjne oraz certyfikat potwierdzający uczestnictwo
- udział w przerwach kawowych
- udział w lunchu

Opłaty należy uregulować po dokonaniu rejestracji i otrzymaniu potwierdzenia z należną kwotą, na konto:

[Deutsche Bank Polska S.A. Oddział Łódź, ul. Henryka Sienkiewicza 82/84](#)
38 1910 1048 2208 1964 5294 0003
(Grupa Medica s.c., ul. Pomorska 40, 91-408 Łódź).

Prosimy o dopisanie w tytule przelewu Udział (imię i nazwisko uczestnika) – Radiologia Pediatria.

O wysokości opłaty rejestracyjnej, decyduje data wpłaty a nie data dokonania zgłoszenia!

Osoby rejestrujące się po 15 września 2017r., otrzymają identyfikator uczestnika konferencji (niepersonalizowany) oraz certyfikat wystawiony na miejscu. Osobom zarejestrowanym, które nie dokonają opłaty do dnia 15 września 2017 roku oraz rejestrującym się na miejscu NIE GWARANTUJEMY materiałów konferencyjnych.

Opłaty za wysyłkę Faktury VAT:

- Wysyłka elektroniczna e-mailem: 0,00 zł
- List zwykły polecony: 5,00 zł

Prosimy o wybranie jednej z powyższych opcji w systemie rejestracji.

WARUNKI ZMIAN I REZYGNACJI

Wpłynięcie formularza zgłoszeniowego zostanie potwierdzone przez Biuro Organizacyjne drogą mailową. W informacji zwrotnej otrzymają Państwo wyliczoną kwotę do wpłaty oraz termin do dokonania przelewu. Zastrzegamy sobie możliwość zmiany wysokości należnej kwoty w przypadku zbyt długiego czasu nierealizowania płatności i przekroczenia daty wpłaty zgodnie z tabelą opłat. Zmiany i anulacje przyjmuje wyłącznie Biuro Organizacyjne Grupa Medica s.c. ul. Pomorska 40, 91-408 Łódź. Obowiązuje forma pisemna rezygnacji, wraz z podaniem numeru konta bankowego, na które zwrócimy refundowaną kwotę. Opłaty mogą zostać przepisane na inną osobę po uzgodnieniu i akceptacji organizatora.

Termin bezkosztowej rezygnacji z zamówionych usług upływa 25 sierpnia 2017 r.

Potrącenia umowne od dnia 26 sierpnia 2017 r.:

Termin rezygnacji	● od 26.08 do 15.09.2017	● od 16.09.2017
Opłata rejestracyjna	● potrącenie 50%	● brak refundacji

NOCLEGI

Rezerwacja i opłata za noclegi pozostaje w gestii uczestników.

Informacje na temat dostępnych hoteli w pobliżu miejsca obrad znajdują Państwo na stronie internetowej www.grupamedica.pl



**SERDECZNIE
PAŃSTWA
ZAPRASZAMY**